

WiFi Update

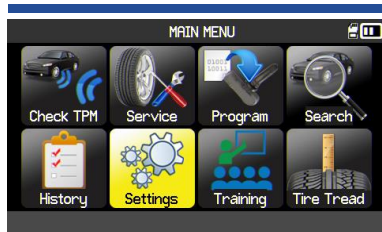
VDO TPMS Pro



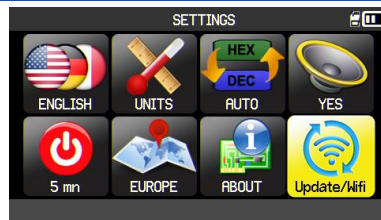
VDO

WiFi Configuration

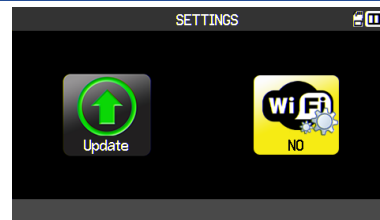
WLAN Einrichtung



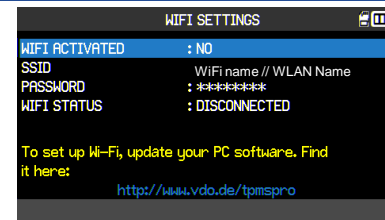
Go to *Settings* and press *OK*.
Gehen Sie zu *Einstellungen* und drücken Sie *OK*.



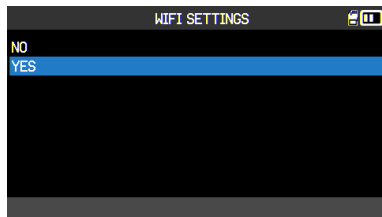
Go to *Update/Wifi* and press *OK*.
Gehen Sie zu *Update/WLAN* und drücken Sie *OK*.



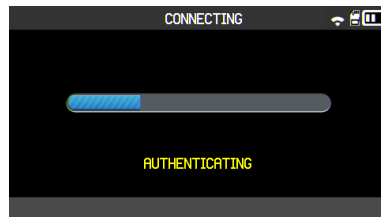
Select the *WiFi* icon. If the icon indicates *NO*, press *OK*.
Wählen Sie das *WLAN* Symbol. Wenn das Symbol *NEIN* anzeigt, drücken Sie *OK*.



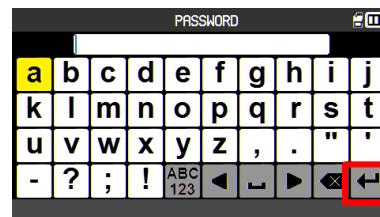
This screen shows the WiFi status. Press *OK* to activate WiFi.
Dieser Bildschirm zeigt den WLAN Status. Drücken Sie *OK*, um das WLAN zu aktivieren.



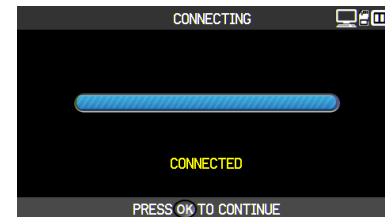
Select *YES* and press *OK* to activate WiFi.
Wählen Sie *JA* und drücken Sie *OK*, um das WLAN zu aktivieren.



Available networks will be displayed. Select your network and press *OK*.
Verfügbare Netzwerke werden angezeigt. Wählen Sie Ihr Netzwerk und drücken Sie *OK*.



Enter the password of your network and then press the enter button.
Geben Sie das Passwort Ihres Netzwerks ein und drücken Sie dann *Enter*.



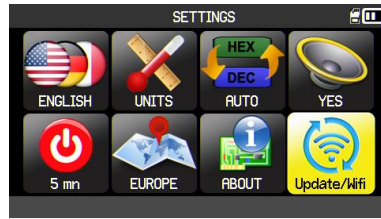
Your device is now connected to your WiFi network.
Ihr Gerät ist jetzt mit Ihrem WLAN-Netzwerk verbunden.

WiFi Update

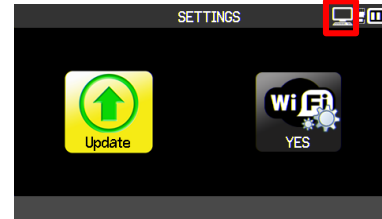
WLAN Update



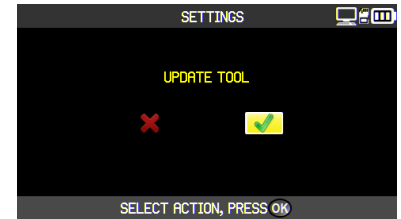
Go to *Settings* and press *OK*.
Gehen Sie zu *Einstellungen* und drücken Sie *OK*.



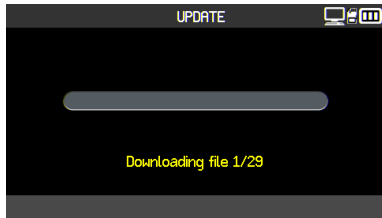
Go to *Update/Wifi* and press *OK*.
Gehen Sie zu *Update/WLAN* und drücken Sie *OK*.



Go to *Update* and press *OK*.
Gehen Sie zu *Update* und drücken Sie *OK*.



Press *OK* to start the WiFi update.
Drücken Sie *OK*, um das WLAN-Update zu starten.



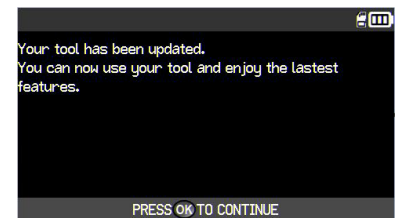
A loading bar will appear, showing the update process.
Ein Ladebalken wird angezeigt, der den Aktualisierungsvorgang anzeigt.



The device will restart several times during the update process. Do not power off or unplug the device during the update process.

The update may take up to an hour to complete, depending on your WiFi connectivity strength.

Das Gerät wird während des Aktualisierungsvorgangs mehrmals neu starten. Schalten Sie das Gerät während des Vorgangs nicht aus und stecken Sie es nicht aus. Der Aktualisierungsvorgang kann bis zu einer Stunde dauern, je nach Stärke Ihrer WLAN-Verbindung.



The update process is completed.
Der Aktualisierungsvorgang ist abgeschlossen.



For further information please contact:
autodiagnos@vdo.com

Für weitere Fragen wenden Sie sich
bitte an: autodiagnos@vdo.com

VDO